


Министерство науки и высшего образования РФ Ульяновский государственный университет	Форма	
Ф - Рабочая программа дисциплины		

УТВЕРЖЕНО

решением Ученого совета Института медицины,
экологии и физической культуры УлГУ
от 17-05.2023 г. протокол № 9/2.50



Председатель

/Мидленко В.И./

(подпись, расшифровка подписи)
« 17 » « 05 » 2023 г.

РАБОЧАЯ ПРОГРАММА ДИСЦИПЛИНЫ

Дисциплина	Пародонтология
Факультет	Медицинский им. Т.З. Биктимирова
Кафедра	Общей и оперативной хирургии с топографической анатомией с курсом стоматологии
Курс	4,5

Направление (специальность) 31.05.03 «Стоматология»

(код направления (специальности), полное наименование)

Направленность (профиль/специализация) врач-стоматолог

полное наименование

Форма обучения очная

Дата введения в учебный процесс УлГУ: «01» сентября 2023 г

Программа актуализирована на заседании кафедры: протокол № _____ от _____ 20__ г.


Программа актуализирована на заседании кафедры: протокол № _____ от _____ 20__ г.


Программа актуализирована на заседании кафедры: протокол № _____ от _____ 20__ г.

Программа актуализирована на заседании кафедры: протокол № _____ от _____ 20__ г.

Сведения о разработчиках:

ФИО	Кафедра	Должность, ученая степень, звание
Китаева Виктория Николаевна	Общей и оперативной хирургии с топографической анатомией с курсом стоматологии	Доцент, к.м.н.

СОГЛАСОВАНО	СОГЛАСОВАНО
Заведующий кафедрой общей и оперативной хирургии с топографической анатомией с курсом стоматологии, реализующей дисциплину	Заведующий выпускающей кафедрой общей и оперативной хирургии с топографической анатомией с курсом стоматологии
 / Смолькина А.В. / Подпись ФИО «03» мая 2023 г.	 / Смолькина А.В. / Подпись ФИО «15» мая 2023 г.

Министерство науки и высшего образования РФ Ульяновский государственный университет	Форма	
Ф - Рабочая программа дисциплины		

1. ЦЕЛИ И ЗАДАЧИ ОСВОЕНИЯ ДИСЦИПЛИНЫ:

Цели освоения дисциплины: сформировать систему компетенций для усвоения теоретических основ и практических навыков клинического мышления и начальными профессиональными мануальными навыками и компетенциями по общей и частной стоматологии, необходимых для дальнейшего обучения на клинических стоматологических дисциплинах.

В результате освоения ОПОП обучающийся должен овладеть следующими результатами обучения по дисциплине (модулю) «Пародонтология»

Задачи освоения дисциплины:

изучение современных аспектов этиологии и патогенеза заболеваний пародонта;
 обучение студентов особенностям обследования пациентов с заболеваниями пародонта;
 овладение основами диагностики и лечения заболеваний пародонта;
 ознакомление с осложнениями при лечении заболеваний пародонта и с методами их устранения;
 ознакомление с принципами организации и работы клиники пародонтологии;
 формирование у студентов навыков организации мероприятий по обеспечению санитарно-противоэпидемического режима в стоматологических учреждениях, соблюдение техники безопасности при работе с различными стоматологическими материалами;
 обучение студентов порядку оформления медицинской документации при ведении пациентов на пародонтологическом приеме;
 изучение системы объективных критериев оценки эффективности и безопасности современных методов лечения заболеваний пародонта;
 формирование практических умений к самостоятельному поиску и применению знаний по вопросам лечения заболеваний пародонта, использования с этой целью международных систем и баз данных, позволяющих получать и внедрять в клиническую практику современную информацию в области пародонтологии;
 формирование у студентов навыков составления комплексного плана лечения заболеваний пародонта с учетом хирургического этапа;
 изучение принципов поддерживающей терапии заболеваний пародонта;
 обучение студентов основам врачебной деонтологии.


2. МЕСТО ДИСЦИПЛИНЫ В СТРУКТУРЕ ОПОП:

Дисциплина «Пародонтология» относится к базовой части дисциплин учебного плана направления подготовки «Стоматология». Дисциплина «Пародонтология» - обязательное и важное звено в системе медико-биологических наук, обеспечивающих усвоение фундаментальных теоретических знаний, на базе которых строится вся подготовка будущего врача.

Обучение студентов происходит в 8 семестре 4 курса и 9 семестр 5 курса, поэтому курс строится на знаниях по ранее изученным дисциплинам: теоретические основы медицины, биологическая химия-биохимия полости рта, материаловедение. В дальнейшем знания и навыки, полученные при изучении данной дисциплины, являются основой для освоения профессиональных навыков.

Дисциплина «Пародонтология» является предшествующей для изучения дисциплин: Онкостоматология и лучевая терапия, Геронтостоматология и заболевания слизистой оболочки полости рта.


3. ПЕРЕЧЕНЬ ПЛАНИРУЕМЫХ РЕЗУЛЬТАТОВ ОБУЧЕНИЯ ПО

Министерство науки и высшего образования РФ Ульяновский государственный университет	Форма	
Ф - Рабочая программа дисциплины		

ДИСЦИПЛИНЕ, СООТНЕСЕННЫХ С ПЛАНИРУЕМЫМИ РЕЗУЛЬТАТАМИ ОСВОЕНИЯ ОСНОВНОЙ ПРОФЕССИОНАЛЬНОЙ ОБРАЗОВАТЕЛЬНОЙ ПРОГРАММЫ

Процесс освоения дисциплины «Пародонтология» направлен на формирование общепрофессиональной компетенции (ОПК-2) – Способен реализовывать моральные и правовые нормы, этические и деонтологические принципы в профессиональной деятельности (ПК-1) - способен проводить обследование стоматологического пациента и диагностику зубочелюстной системы с целью установления диагноза .
(ПК-2)- способен осуществлять лечебные мероприятия при патологии органов зубочелюстной системы

Код и наименование реализуемой компетенции	Перечень планируемых результатов обучения по дисциплине, соотнесенных с индикаторами достижения компетенций
ОПК-2	<p>ИД-1 ОПК-2 Знать: взаимоотношения «врач-пациент», «врач- родственники»; морально-этические нормы, правила и принципы профессионального врачебного поведения, права пациента и врача; основные этические документы международных и отечественных профессиональных медицинских ассоциаций и организаций</p> <p>ИД-2 ОПК-2 Уметь: защищать гражданские права врачей и пациентов различного возраста; применять техники и приемы эффективного общения в профессиональной деятельности; использовать приемы саморегуляции поведения в процессе межличностного общения.</p> <p>ИД-3 ОПК-2 Владеть: методами эффективного общения в профессиональной деятельности; приемами саморегуляции поведения в процессе межличностного общения.</p>
ПК-1	<p>ИД-1 ПК-1 Знать: Причины возникновения патологических процессов в полости рта, механизмы их развития и клинические проявления. Клиническую симптоматику и терапию неотложных состояний, в том числе в стоматологии, их профилактику. Основы клинической фармакологии, фармакокинетики и фармакотерапии лекарственных препаратов. Теоретические основы топографической анатомии, топографическую анатомию конкретных областей, их возрастную и индивидуальную изменчивость. Приемы и методы обезболивания.</p> <p>ИД-2 ПК-1 Уметь: Организовать лечебно-диагностический процесс в различных условиях в объеме, предусмотренном квалификационной характеристикой врача стоматолога. Оказывать в полном объеме лечебные мероприятия при стоматологической патологии. Проводить лечение пациентов с различной стоматологической патологией.</p>

Министерство науки и высшего образования РФ Ульяновский государственный университет	Форма	
Ф - Рабочая программа дисциплины		

	ИД-3 ПК-1 Владеть: Отраслевыми стандартами объемов лечения в стоматологии.
ПК-2	ИД-1 ПК-2 Знать: Причины возникновения патологических процессов в полости рта, механизмы их развития и клинические проявления. Клиническую симптоматику и терапию неотложных состояний, в том числе в стоматологии, их профилактику. ИД-2 ПК-1 Уметь: Организовать лечебно-диагностический процесс в различных условиях в объеме, предусмотренном квалификационной характеристикой врача стоматолога. Оказывать в полном объеме лечебные мероприятия при стоматологической патологии. Проводить лечение пациентов с различной стоматологической патологией. ИД-3 ПК-1 Владеть: Способностью к формированию системного подхода к анализу медицинской информации, опираясь на всеобъемлющие, принципы доказательной медицины, основанной на поиске решений с использованием теоретических знаний и практически умений в целях оптимизации лечебной тактики.


4. ОБЩАЯ ТРУДОЕМКОСТЬ ДИСЦИПЛИНЫ

4.1. Объем дисциплины в зачетных единицах (всего) _____ 5 _____

4.2. Объем дисциплины по видам учебной работы (в часах)

Вид учебной работы	Количество часов (форма обучения: очная)		
	Всего по плану	В т.ч. по семестрам	
		8	9
Контактная работа обучающихся с преподавателем в соответствии с УП			
Аудиторные занятия:			
лекции	18	18	
семинары и практические занятия	90	54	36
лабораторные работы, практикумы	-	-	
Самостоятельная работа	36	18	18
Форма текущего контроля знаний и контроля самостоятельной работы: тестирование, контр. работа, коллоквиум, реферат и др. (не менее 2 видов)		тестирование, собеседование, решение ситуационных задач, диагностика макро- и микропрепаратов	
Курсовая работа	-	-	
Виды промежуточной аттестации (экзамен)	36		36
Всего часов по дисциплине	180	90	90

*В случае необходимости использования в учебном процессе частично/исключительно дистанционных образовательных технологий в таблице через слеш указывается количество часов работы ППС с обучающимися для проведения занятий

Министерство науки и высшего образования РФ Ульяновский государственный университет	Форма	
Ф - Рабочая программа дисциплины		


в дистанционном формате с применением электронного обучения.

4.3. Содержание дисциплины (модуля). Распределение часов по темам и видам учебной работы:


Форма обучения _____ очная

академических часах)

№ п/п	Разделы дисциплины	Общая трудоёмкость (в часах)	Виды учебных занятий, включая самостоятельную работу обучающихся и трудоёмкость (в акад. часах)			Формы текущего контроля успеваемости	
			аудиторные занятия		самостоятельная работа обучающихся		
			Лек.	Практ. зан.			Лаб.
1.	Классификация болезней пародонта. Организация пародонтологической помощи. Диспансеризация	14	3	6	-	5	стандартизированный тестовый контроль (тестовые задания с эталоном ответа), устный ответ, решение ситуационных задач, разбор тематического больного, курация больного, разбор истории болезни,
2.	Методы обследования пациента с патологией пародонта.	14	3	6	-	5	стандартизированный тестовый контроль (тестовые задания с эталоном ответа), устный ответ, решение ситуационных задач, разбор тематического больного, курация больного, разбор истории

Министерство науки и высшего образования РФ Ульяновский государственный университет	Форма	
Ф - Рабочая программа дисциплины		

							болезни,
3.	Воспалительные заболевания пародонта.	14	3	6	-	5	стандартизированный тестовый контроль (тестовые задания с эталоном ответа), устный ответ, решение ситуационных задач, разбор тематического больного, курация больного, разбор истории болезни,
4.	Дистрофические заболевания пародонта.	14	3	6	-	5	стандартизированный тестовый контроль (тестовые задания с эталоном ответа), устный ответ, решение ситуационных задач, разбор тематического больного, курация больного, разбор истории болезни,
5.	Другие заболевания пародонта.	16	6	6	-	4	стандартизированный тестовый контроль (тестовые задания с эталоном ответа), устный ответ, решение ситуационных задач, разбор тематического больного, курация больного, разбор истории болезни,
6.	Лечение заболеваний пародонта. Поддерживающая	18	6	6	-	6	стандартизированный тестовый контроль (тестовые


Министерство науки и высшего образования РФ Ульяновский государственный университет	Форма	
Ф - Рабочая программа дисциплины		

	я терапия.						задания с эталоном ответа), устный ответ, решение ситуационных задач, разбор тематического больного, курация больного, разбор истории болезни,
7.	Хирургические методы лечения заболеваний пародонта Зачет.	18	6	6	-	6	стандартизированный тестовый контроль (тестовые задания с эталоном ответа), устный ответ, решение ситуационных задач, разбор тематического больного, курация больного, разбор истории болезни,


4.2 Содержание дисциплины (модуля), структурированное по разделам (темам)

Содержание лекционных занятий

Наименование раздела учебной дисциплины	Содержание раздела	Часы
1. Классификация болезней пародонта. Организация пародонтологической помощи. Диспансеризация.	Понятие о пародонтальном комплексе, особенности функционирования и биомеханики пародонта. Современный взгляд на этиологию заболеваний пародонта. Патогенетические аспекты развития пародонтальной патологии в свете современных научных исследований. Звенья патогенеза. Классификации болезней пародонта (МКБ-10 и др.) Терминология. Этапы диспансеризации пациентов с заболеваниями пародонта. Контроль эффективности диспансерной работы. Возрастной контингент пациентов с пародонтолизисом. Оформление карты диспансерного наблюдения	3
2. Методы обследования пациента с патологией пародонта.	Протокол осмотра пародонтологического больного. Опрос больного. Правила сбора жалоб и анамнеза. Алгоритм обследования больных Особенности обследования пациентов с патологией пародонта. Методы индексной оценки: а) тяжести гингивита, б) пародонтита. Оценка окклюзии, наличия	3


Министерство науки и высшего образования РФ Ульяновский государственный университет	Форма	
Ф - Рабочая программа дисциплины		

	<p>преждевременных контактов зубов, патологической подвижности зубов.</p> <p>Дополнительные методы диагностики:</p> <p>а) внутриротовая рентгенография, панорамная рентгенография, ортопантомография, компьютерная томография, др. аппаратные методы обследования</p> <p>б) исследование состояния сосудов десны, стоматоскопия, капилляроскопия, в) лабораторные исследования – цитология содержимого пародонтального кармана, исследование количественного и качественного состава десневой жидкости, миграция лейкоцитов по М.А. Ясиновскому, микробиологическое и гистологическое исследования.</p>	
3. Воспалительные заболевания пародонта.	<p>Гингивит катаральный, гипертрофический. Этиология, патогенез. Роль местных и общих факторов в этиологии гингивита. Распространенность, клиника, Дифференциальная диагностика различных форм гингивита Степени тяжести. Клинические признаки. Рентгенограмма при катаральном гингивите</p>	3
4. Дистрофические заболевания пародонта.	<p>Пародонтоз: Этиология, патогенез, патоморфология. Клиника, дифференциальная диагностика пародонтоза.</p>	3
5. Другие заболевания пародонта.	<p>Заболевания пародонта с прогрессирующим лизисом пародонта. язвенно-некротический гингивит Венсана. Элементы поражения. Местные и общие факторы, провоцирующие рецидив болезни Особенности клинических проявлений. Опухоли и опухолевидные заболевания пародонта. Особенности клинических проявлений. Роль местных и общих факторов в развитии рецессии десны. Распространенность, клиника Дифференциальная диагностика.</p>	6
6. Лечение заболеваний пародонта. Поддерживающая терапия.	<p>Принципы лечения заболеваний пародонта. Консервативное лечение атрофического гингивита, язвенно-некротического гингивита, хронического катарального гингивита, гипертрофического гингивита</p>	6
7. Хирургические методы лечения заболеваний пародонта	<p>Этапы лечения заболеваний пародонта. Открытый и закрытый кюретаж. Техника проведения. Критерии выбора Общие принципы хирургического лечения патологии пародонта. Основные и дополнительные методы хирургических вмешательств на пародонте. Показания и противопоказания к проведению хирургического вмешательства. Критерии эффективности хирургического вмешательства. Опрос, решение тестов</p>	6

Министерство науки и высшего образования РФ Ульяновский государственный университет	Форма	
Ф - Рабочая программа дисциплины		

Содержание практических занятий

Наименование раздела учебной дисциплины	Содержание раздела	Часы
1. Классификация болезней пародонта. Организация пародонтологической помощи. Диспансеризация.	Определение понятий: пародонт, альвеолярная десна, маргинальная десна. Этапы диспансеризации пациентов с заболеваниями пародонта. Контроль эффективности диспансерной работы. Возрастной контингент пациентов с пародонтолизисом. Оформление карты диспансерного наблюдения	6
2. Методы обследования пациента с патологией пародонта.	Опрос больного. Правила сбора жалоб и анамнеза. Основные методы обследования. Правила и порядок проведения осмотра Дополнительные методы обследования. Алгоритмы обследования больных с патологией челюстно-лицевой областью. Психологические аспекты общения с пациентами, их родственниками и законными представителями. Интерпретация результатов обследования больных с заболеваниями пародонта. Показания и противопоказания к проведению лабораторных и инструментальных методов обследования. Роль дополнительных методов обследования в постановке диагноза. Рентгенологическая картина больных с заболеваниями пародонта. Понятие «предварительный диагноз». Алгоритм постановки предварительного диагноза.	6
3. Воспалительные заболевания пародонта.	Причины возникновения гингивита. Степени тяжести. Клинические признаки. Рентгенограмма при катаральном гингивите. Роль местных и общих факторов в этиологии гингивита. Распространенность, клиника. Дифференциальная диагностика различных форм гингивит	6
4. Дистрофические заболевания пародонта.	Пародонтоз: Этиология, патогенез, патоморфология. Клиника, дифференциальная диагностика пародонтоза.	6
5. Другие заболевания пародонта.	язвенно-некротический гингивит Венсана. Элементы поражения. Местные и общие факторы, провоцирующие рецидив болезни. Опухоли и опухолевидные заболевания пародонта. Особенности клинических проявлений. Местное лечение язвенно-некротического гингивита. Роль местных и общих факторов в развитии рецессии десны. Средства для местного лечения язвенно-некротического гингивита Венсана	6
6. Лечение заболеваний пародонта. Поддерживающая терапия.	Принципы лечения заболеваний пародонта. Консервативное лечение атрофического гингивита, язвенно-некротического гингивита, хронического	6

Министерство науки и высшего образования РФ Ульяновский государственный университет	Форма	
Ф - Рабочая программа дисциплины		

	катарального гингивита, гипертрофического гингивита	
7. Хирургические методы лечения заболеваний пародонта Зачет.	Этапы лечения заболеваний пародонта. Открытый и закрытый кюретаж. Техника проведения. Критерии выбора. Показания и противопоказания к проведению оперативных вмешательств на патологических пародонтальных карманах. Достоинства и недостатки закрытого кюретажа	6

8. САМОСТОЯТЕЛЬНАЯ РАБОТА ОБУЧАЮЩИХСЯ


Форма обучения _____ очная

Название разделов и тем	Вид самостоятельной работы (проработка учебного материала, решение задач, реферат, доклад, контрольная работа, подготовка к сдаче зачета, экзамена и др.)	Объем в часах	Форма контроля (проверка решения задач, реферата и др.)
Анатомия физиология пародонта	проработка учебного материала, подготовка к сдаче экзамена	18	экзаменационный вопрос, собеседование, решение ситуационных задач, диагностика микропрепаратов
Клиника, ранняя диагностика заболеваний пародонта	проработка учебного материала, подготовка к сдаче экзамена	18	экзаменационный вопрос, собеседование, решение ситуационных задач, диагностика макро- и микропрепаратов

Вопросы для самостоятельной работы студентов в ходе

подготовки к практическим занятиям

1. Показания и противопоказания к проведению хирургического вмешательства. Критерии эффективности хирургического вмешательства.
2. Общие принципы хирургического лечения патологии пародонта. Основные и дополнительные методы хирургических вмешательств на пародонте.
3. Методы и средства поддерживающей терапии.
4. Сроки диспансерного наблюдения пациентов с патологией пародонта.
5. Принципы лечения заболеваний пародонта. Организация диспансеризации. Диспансерные группы.
6. Роль местных и общих факторов в развитии рецессии десны. Классификация, клиника Дифференциальная диагностика.

Министерство науки и высшего образования РФ Ульяновский государственный университет	Форма	
Ф - Рабочая программа дисциплины		

7. Опухоли и опухолевидные заболевания пародонта. Особенности клинических проявлений.
8. Язвенно-некротический гингивит. Особенности клинических проявлений.
9. Заболевания пародонта с прогрессирующим лизисом пародонта.
10. Клиника, дифференциальная диагностика пародонтоза.
11. Пародонтоз: Этиология, патогенез, патоморфология.
12. Генерализованный пародонтит. Этиология, патогенез, патоморфология. Клиника, дифференциальная диагностика.
13. Локализованный пародонтит. Этиология, патогенез, патоморфология. Клиника, дифференциальная диагностика.
14. Обострение хронического пародонтита, стадия ремиссии, агрессивное течение.
15. Пародонтит хронический. Этиология, патогенез, патоморфология. Клиника, дифференциальная диагностика
16. Пародонтит острый. Этиология, патогенез, патоморфология. Клиника, дифференциальная диагностика.
17. Распространенность, клиника, Дифференциальная диагностика различных форм гингивита
18. Гингивит катаральный, язвенно-некротический Венсана, гипертрофический. Этиология, патогенез. Роль местных и общих факторов в этиологии гингивита.
19. Сущность комплексного обследования больного терапевтом, ортопедом, ортодонтом, а также врачами других специальностей.
20. Лабораторные исследования – цитология содержимого пародонтального кармана, исследование количественного и качественного состава десневой жидкости, миграция лейкоцитов по М.А. Ясиновскому, микробиологическое и гистологическое исследования.
21. Исследование состояния сосудов десны, стоматоскопия, капилляроскопия,
22. Внутриротовая рентгенография, панорамная рентгенография, ортопантомография, компьютерная томография, др. аппаратные методы обследования
23. Методы индексной оценки а) тяжести гингивита, б) пародонтита. Оценка окклюзии, наличия преждевременных контактов зубов, патологической подвижности зубов.
24. Протокол осмотра пародонтологического больного Особенности обследования пациентов с патологией пародонта.
25. Классификации болезней пародонта (МКБ-10 и др.) Терминология.
26. Патогенетические аспекты развития пародонтальной патологии в свете современных научных исследований. Звенья патогенеза.
27. Современный взгляд на этиологию заболеваний пародонта.
28. Понятие о пародонтальном комплексе, особенности функционирования и биомеханики пародонта.
29. Составление плана лечения пациентов с патологией пародонта.
30. Организация пародонтологической помощи населению.


8. ОЦЕНОЧНЫЕ СРЕДСТВА ДЛЯ ТЕКУЩЕГО КОНТРОЛЯ УСПЕВАЕМОСТИ И ПРОМЕЖУТОЧНОЙ АТТЕСТАЦИИ ПО ИЗУЧАЕМОЙ ДИСЦИПЛИНЕ (МОДУЛЮ) ПРЕДСТАВЛЕНЫ В «ОЦЕНОЧНЫХ МАТЕРИАЛАХ ДЛЯ ПРОВЕДЕНИЯ ТЕКУЩЕГО КОНТРОЛЯ И ПРОМЕЖУТОЧНОЙ АТТЕСТАЦИИ»

9. ПЕРЕЧЕНЬ ОСНОВНОЙ И ДОПОЛНИТЕЛЬНОЙ УЧЕБНОЙ ЛИТЕРАТУРЫ, НЕОБХОДИМОЙ ДЛЯ ОСВОЕНИЯ ДИСЦИПЛИНЫ (МОДУЛЯ)

а) Список рекомендуемой литературы по дисциплине «Стоматология»

основная:

1. Максимовский Ю.М. Терапевтическая стоматология. Кариеология и заболевания твердых тканей зубов. Эндодонтия : учебное пособие / Ю.М. Максимовский, А.В. Митронин; Максимовский Ю.М.; Митронин А.В. - Москва : ГЭОТАР-Медиа, 2019. - 480 с. - URL: <https://www.studentlibrary.ru/book/ISBN9785970452905.html> . - Режим доступа: ЭБС "Консультант студента"; по подписке. - ISBN ISBN 978-5-9704-5290-5.

Министерство науки и высшего образования РФ Ульяновский государственный университет	Форма	
Ф - Рабочая программа дисциплины		

2. Бритова, А. А. Стоматология. Эндодонтия : учебное пособие для вузов / А. А. Бритова. — 2-е изд., перераб. и доп. — Москва : Издательство Юрайт, 2019. — 198 с. — (Специалист). — ISBN 978-5-534-04503-1. — Текст : электронный // ЭБС Юрайт [сайт]. — URL: <https://urait.ru/bcode/438045>

дополнительная:

1. Максимовский Ю.М. Терапевтическая стоматология : учебное пособие / Ю.М. Максимовский, А.В. Митронин; Максимовский Ю.М.; Митронин А.В. - Москва : ГЭОТАР-Медиа, 2011. - 432 с. - URL: <https://www.studentlibrary.ru/book/ISBN9785970418925.html> . - Режим доступа: ЭБС "Консультант студента"; по подписке. - ISBN ISBN 978-5-9704-1892-5.
2. Базилян Э.А., Пропедевтическая стоматология : ситуационные задачи : учебное пособие / Э.А. Базилян [и др.]; под ред. Э.А. Базиляна. - М. : ГЭОТАР-Медиа, 2016. - 272 с. - ISBN 978-5-9704-3962-3 - Текст : электронный // ЭБС "Консультант студента" : [сайт]. - URL : <http://www.studentlibrary.ru/book/ISBN9785970439623.html>
3. Марцева О. В. Способ диагностики и лечения кариеса дентина с использованием физических факторов : учеб.-метод. пособие / О. В. Марцева, В. В. Миронова; УлГУ, ИМЭиФК. - Ульяновск : УлГУ, 2015. - Загл. с титул. экрана; Электрон. версия печ. публикации. - Электрон. текстовые дан. (1 файл : 562 Кб). - Текст : электронный.- <http://lib.ulsu.ru/MegaPro/Download/MObject/64>
4. Соломатина Н. Н. Выявление онкологических заболеваний на приёме у врача стоматолога : электронный учебный курс / Н. Н. Соломатина, А. В. Смолькина. - Ульяновск : УлГУ, 2020. - URL: <https://portal.ulsu.ru/course/view.php?id=87582> . - Режим доступа: Портал ЭИОС УлГУ. - Текст : электронный.

учебно-методическая (разработанная НПП, реализующими ОПОП ВО) литература:

Китаева В. Н. Пародонтология : учебно-методические указания для организации самостоятельной работы студентов Факультета стоматологии, фармации и последипломного медицинского образования специальности 31.05.03 Стоматология / В. Н. Китаева ; УлГУ, ИМЭиФК. - 2023. - 19 с. - Неопубликованный ресурс. - URL:<http://lib.ulsu.ru/MegaPro/Download/MObject/15535>. - Режим доступа: ЭБС УлГУ. - Текст : электронный.

Согласовано:

Специалист ведущий _____ / _Мажукина С. Н. _____ / _____ / 10.05.2023

Должность сотрудника научной библиотеки


ФИО

подпись

дата

б) программное обеспечение:

СПС Консультант Плюс, НЭБ РФ, ЭБС IPRBooks , АИБС «Мега Про», Система «Антиплагиат.ВУЗ», ОС Microsoft Windows, Microsoft Office 2016 «МойОфис Стандартный», Автоматизированная информационная система «Витакор РМИС»
Statistica Basic Academic for Windows 13

Министерство науки и высшего образования РФ Ульяновский государственный университет	Форма	
Ф - Рабочая программа дисциплины		

в) Профессиональные базы данных, информационно-справочные системы

1. Электронно-библиотечные системы:

1.1. Цифровой образовательный ресурс IPRsmart : электронно-библиотечная система : сайт / ООО Компания «Ай Пи Ар Медиа». - Саратов, [2023]. – URL: <http://www.iprbookshop.ru>. – Режим доступа: для зарегистрир. пользователей. - Текст : электронный.

1.2. Образовательная платформа ЮРАЙТ : образовательный ресурс, электронная библиотека : сайт / ООО Электронное издательство «ЮРАЙТ». – Москва, [2023]. - URL: <https://urait.ru>. – Режим доступа: для зарегистрир. пользователей. - Текст : электронный.

1.3. База данных «Электронная библиотека технического ВУЗа (ЭБС «Консультант студента») : электронно-библиотечная система : сайт / ООО «Политехресурс». – Москва, [2023]. – URL: <https://www.studentlibrary.ru/cgi-bin/mb4x>. – Режим доступа: для зарегистрир. пользователей. – Текст : электронный.

1.4. Консультант врача. Электронная медицинская библиотека : база данных : сайт / ООО «Высшая школа организации и управления здравоохранением-Комплексный медицинский консалтинг». – Москва, [2023]. – URL: <https://www.rosmedlib.ru>. – Режим доступа: для зарегистрир. пользователей. – Текст : электронный.

1.5. Большая медицинская библиотека : электронно-библиотечная система : сайт / ООО «Бу-кап». – Томск, [2023]. – URL: <https://www.books-up.ru/ru/library/>. – Режим доступа: для зарегистрир. пользователей. – Текст : электронный.

1.6. ЭБС Лань : электронно-библиотечная система : сайт / ООО ЭБС «Лань». – Санкт-Петербург, [2023]. – URL: <https://e.lanbook.com>. – Режим доступа: для зарегистрир. пользователей. – Текст : электронный.

1.7. ЭБС **Znanium.com** : электронно-библиотечная система : сайт / ООО «Знаниум». - Москва, [2023]. - URL: <http://znanium.com>. – Режим доступа : для зарегистрир. пользователей. - Текст : электронный.

2. КонсультантПлюс [Электронный ресурс]: справочная правовая система. / ООО «Консультант Плюс» - Электрон. дан. - Москва : КонсультантПлюс, [2023].

3. Базы данных периодических изданий:

3.1. eLIBRARY.RU: научная электронная библиотека : сайт / ООО «Научная Электронная Библиотека». – Москва, [2023]. – URL: <http://elibrary.ru>. – Режим доступа : для авториз. пользователей. – Текст : электронный

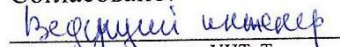
3.2. Электронная библиотека «Издательского дома «Гребенников» (Grebinnikon) : электронная библиотека / ООО ИД «Гребенников». – Москва, [2023]. – URL: <https://id2.action-media.ru/Personal/Products>. – Режим доступа : для авториз. пользователей. – Текст : электронный.


4. Федеральная государственная информационная система «Национальная электронная библиотека» : электронная библиотека : сайт / ФГБУ РГБ. – Москва, [2023]. – URL: <https://нэб.рф>. – Режим доступа : для пользователей научной библиотеки. – Текст : электронный.

5. Российское образование : федеральный портал / учредитель ФГАУ «ФИЦТО». – URL: <http://www.edu.ru>. – Текст : электронный.

6. Электронная библиотечная система УлГУ : модуль «Электронная библиотека» АБИС Мега-ПРО / ООО «Дата Экспресс». – URL: <http://lib.ulsu.ru/MegaPro/Web>. – Режим доступа : для пользователей научной библиотеки. – Текст : электронный.


Согласовано:


полномочий сотрудника УИТиТ


Ф.И.О.


Подпись


Дата

Министерство науки и высшего образования РФ Ульяновский государственный университет	Форма	
Ф - Рабочая программа дисциплины		


11. ПЕРЕЧЕНЬ ИНФОРМАЦИОННЫХ И ОБРАЗОВАТЕЛЬНЫХ ТЕХНОЛОГИЙ, ИСПОЛЬЗУЕМЫХ ПРИ ОСУЩЕСТВЛЕНИИ ОБРАЗОВАТЕЛЬНОГО ПРОЦЕССА ПО ДИСЦИПЛИНЕ (МОДУЛЮ), ВКЛЮЧАЯ ПЕРЕЧЕНЬ ПРОГРАММНОГО ОБЕСПЕЧЕНИЯ

На лекционных и семинарских занятиях используются следующие информационные и образовательные технологии:

- ❖ чтение лекций с использованием слайд-презентаций,
- ❖ использование видео- и/или аудио- материалов (при наличии),
- ❖ организация взаимодействия с обучающимися посредством электронной почты,
- ❖ тестирование.


12. МЕТОДИЧЕСКИЕ УКАЗАНИЯ ДЛЯ ОБУЧАЮЩИХСЯ ПО ОСВОЕНИЮ ДИСЦИПЛИНЫ (МОДУЛЯ)

Вид учебных занятий	Организация деятельности студента
Лекции	В ходе лекционных занятий необходимо вести конспектирование учебного материала. Обращать внимание на категории, формулировки, раскрывающие содержание тех или иных явлений и процессов, научные выводы и практические рекомендации. Желательно оставить в рабочих конспектах поля, на которых делать пометки из рекомендованной литературы, дополняющие материал прослушанной лекции, а также подчеркивающие особую важность тех или иных теоретических положений. Задавать преподавателю уточняющие вопросы с целью уяснения теоретических положений, разрешения спорных ситуаций.
Занятия семинарского типа	В ходе подготовки к занятиям семинарского типа изучить основную литературу, ознакомиться с дополнительной литературой, новыми публикациями в периодических изданиях: журналах, газетах и т.д. При этом учесть рекомендации преподавателя и требования программы дисциплины. Доработать свой конспект лекции, делая в нем соответствующие записи из литературы, рекомендованной преподавателем и предусмотренной программой дисциплины. Подготовить тезисы для выступлений по всем учебным вопросам, выносимым на занятие. Это позволяет составить концентрированное, сжатое представление по изучаемым вопросам.
Стандартизированный тестовый контроль (тестовые задания с эталоном ответа)	Тестовые задания разработаны в соответствии с рабочей программой по дисциплине. Тестовые задания позволят выяснить прочность и глубину усвоения материала по дисциплине, а также повторить и систематизировать свои знания. При выполнении тестовых заданий необходимо внимательно читать все задания и указания по их выполнению. Если не можете выполнить очередное задание, не тратьте время, переходите к следующему.

Министерство науки и высшего образования РФ Ульяновский государственный университет	Форма	
Ф - Рабочая программа дисциплины		

	Только выполнив все задания, вернитесь к тем, которые у вас не получились сразу. Старайтесь работать быстро и аккуратно. Когда выполнишь все задания работы, проверьте правильность их выполнения.
Устный ответ	На занятии каждый обучающийся должен быть готовым к выступлению по всем поставленным в плане занятия вопросам, проявлять максимальную активность при их рассмотрении. Выступление должно строиться свободно, убедительно и аргументированно. Ответ на вопрос не должен сводиться только к репродуктивному уровню (простому воспроизведению текста), не допускается и простое чтение конспекта. Необходимо, чтобы выступающий проявлял собственное отношение к тому, о чем он говорит, высказывал свое личное мнение, понимание, обосновывал его и мог сделать правильные выводы из сказанного.
Решение ситуационных задач	При решении ситуационной задачи следует проанализировать описанную в задаче ситуацию и ответить на все имеющиеся вопросы. Ответы должны быть развернутыми и обоснованными. Обычно в задаче поставлено несколько вопросов. Поэтому целесообразно на каждый вопрос отвечать отдельно. При решении задачи необходимо выбрать оптимальный вариант ее решения (подобрать известные или предложить свой алгоритмы действия).
Работа на симуляторах	Перед работой на симуляторах необходимо обобщить и систематизировать свои знания в области практического применения полученных теоретических знаний по отрабатываемому разделу/теме
Подготовка к экзамену/зачету	Для успешного прохождения промежуточной аттестации рекомендуется в начале семестра изучить программу дисциплины и перечень вопросов к экзамену/зачету по данной дисциплине, а также использовать в процессе обучения материалы, разработанные в ходе подготовки к семинарским занятиям. Это позволит в процессе изучения тем сформировать более правильное и обобщенное видение существа того или иного вопроса (за счет) уточняющих вопросов преподавателю; б) подготовки ответов к лабораторным и семинарским занятиям; в) самостоятельного уточнения вопросов на смежных дисциплинах; г) углубленного изучения вопросов темы по учебным пособиям

13. МАТЕРИАЛЬНО-ТЕХНИЧЕСКОЕ ОБЕСПЕЧЕНИЕ ДИСЦИПЛИНЫ:

Министерство науки и высшего образования РФ Ульяновский государственный университет	Форма	
Ф - Рабочая программа дисциплины		

432017, Ульяновская область, г. Ульяновск, р-н Ленинский, ул. Архитектора Ливчака, д. 2/1 (помещение №22 второго этажа в соответствии с техническим паспортом от 16 февраля 2021 г.)

Аудитория -209. Актовый зал для проведения лекционных занятий, текущего контроля и промежуточной аттестации, групповых и индивидуальных консультаций. Аудитория укомплектована креслами с подпорами. Комплект мультимедийного оборудования: ноутбук, проектор, экран, акустическая система.

432005, Ульяновская область, г. Ульяновск, ул. Аблукова, д. 31 (помещение №9 первого этажа в соответствии с техническим паспортом от 26.01.2011 г.)

Аудитория -15. Кабинет стоматологических заболеваний для проведения практических занятий, текущего контроля и промежуточной аттестации, групповых и индивидуальных консультаций.

Аудитория оборудована стоматологическими установками. Стерилизатор, камера для хранения стерильных инструментов, раковина-мойка, светодиодный компрессор, лампа бактерицидная, шкаф, столики медицинские.

14. СПЕЦИАЛЬНЫЕ УСЛОВИЯ ДЛЯ ОБУЧАЮЩИХСЯ С ОГРАНИЧЕННЫМИ ВОЗМОЖНОСТЯМИ ЗДОРОВЬЯ

В случае необходимости, обучающимся из числа лиц с ограниченными возможностями здоровья (по заявлению обучающегося) могут предлагаться одни из следующих вариантов восприятия информации с учетом их индивидуальных психофизических особенностей:

- для лиц с нарушениями зрения: в печатной форме увеличенным шрифтом; в форме электронного документа; в форме аудиофайла (перевод учебных материалов в аудиоформат); в печатной форме на языке Брайля; индивидуальные консультации с привлечением тифлосурдопереводчика; индивидуальные задания и консультации;
- для лиц с нарушениями слуха: в печатной форме; в форме электронного документа; видеоматериалы с субтитрами; индивидуальные консультации с привлечением сурдопереводчика; индивидуальные задания и консультации;
- для лиц с нарушениями опорно-двигательного аппарата: в печатной форме; в форме электронного документа; в форме аудиофайла; индивидуальные задания и консультации.
- в случае необходимости использования в учебном процессе частично/исключительно дистанционных образовательных технологий, организация работы ППС с обучающимися с ОВЗ и инвалидами предусматривается в электронной информационно-образовательной среде с учетом их индивидуальных психофизических особенностей.

Разработчик


Китаева В.Н.